



التقديرات الأولية
لإجمالي تكوين رأس المال الثابت في العراق
لسنة 2024

فريق اعداد التقرير

د. زياد طارق حسين - مدير الحسابات القومية

السيدة صبا رجاء مجيد - مسؤول شعبة تكوين رأس المال الثابت

السيد غزوان حكمت مهدي - شعبة تكوين رأس المال الثابت

السيد عمار مجيد حميد - شعبة تكوين رأس المال الثابت

كلمة شكر

تتقدم هيئة الإحصاء ونظم المعلومات الجغرافية

بالشكر والتقدير إلى

كل الجهات التي ساهمت في إصدار التقرير، لاسيما وزارة المالية ، وزارة التخطيط ، ديوان الرقابة المالية ، وبقية الوزارات والجهات ذات العلاقة ، بالإضافة إلى الدوائر الفنية في هيئة الإحصاء ونظم المعلومات الجغرافية

محتويات الموضوعات

رقم الصفحة	المحتويات
1	المقدمة
2	طرق التقدير
3	تحليل النتائج
محتويات الجداول	
5	جدول (1) إجمالي تكوين رأس المال الثابت حسب الأنشطة إقتصادية بالأسعار الجارية للسنوات (2024-2022)
6	جدول (2) إجمالي تكوين رأس المال الثابت حسب الأنشطة إقتصادية بالأسعار الثابتة (2007=100) للسنوات (2024-2022)
8	جدول (3) إجمالي تكوين رأس المال الثابت بالأسعار الجارية والثابتة حسب الأنشطة إقتصادية التجميعية (التوزيعية والسلعية والخدمية) لسنة (2024)
10	جدول (4) الأهمية النسبية لإجمالي تكوين رأس المال الثابت حسب الأنشطة إقتصادية ونوع القطاع بالأسعار الجارية لسنة (2024)
11	جدول (5) الأهمية النسبية لإجمالي تكوين رأس المال الثابت حسب الأنشطة إقتصادية ونوع القطاع بالأسعار الثابتة (2007=100) لسنة (2024)
12	جدول (6) إجمالي تكوين رأس المال الثابت حسب الأنشطة إقتصادية ونوع الموجود بالاسعار الجارية لسنة (2024)
13	جدول (7) إجمالي تكوين رأس المال الثابت حسب الأنشطة إقتصادية ونوع الموجود للقطاع العام بالاسعار الجارية لسنة (2024)
14	جدول (8) إجمالي تكوين رأس المال الثابت حسب الأنشطة إقتصادية ونوع الموجود للقطاع الخاص بالاسعار الجارية لسنة (2024)
15	جدول (9) إجمالي تكوين رأس المال الثابت حسب الأنشطة إقتصادية ونوع الموجود بالاسعار الثابتة (2007=100) لسنة (2024)
16	جدول (10) إجمالي تكوين رأس المال الثابت حسب الأنشطة إقتصادية ونوع الموجود للقطاع العام بالاسعار الثابتة (2007=100) لسنة (2024)
17	جدول (11) إجمالي تكوين رأس المال الثابت حسب الأنشطة إقتصادية ونوع الموجود للقطاع الخاص بالاسعار الثابتة (2007=100) لسنة (2024)
محتويات الرسوم البيانية	
7	شكل (1): إجمالي تكوين رأس المال الثابت بالأسعار الجارية للسنوات (2024-2022)
7	شكل (2): إجمالي تكوين رأس المال الثابت بالأسعار الثابتة (2007=100) للسنوات (2024-2022)
9	شكل (3): الأهمية النسبية لإجمالي تكوين رأس المال الثابت بالاسعار الجارية حسب الأنشطة إقتصادية التجميعية (التوزيعية والسلعية والخدمية) لسنة (2024)
9	شكل (4): الأهمية النسبية لإجمالي تكوين رأس المال الثابت بالاسعار الثابتة حسب الأنشطة إقتصادية التجميعية (التوزيعية والسلعية والخدمية) لسنة (2024)

1. مقدمة: -

تعتبر تقديرات تكوين رأس المال الثابت من المؤشرات الإحصائية الضرورية والمهمة في الاقتصاد الوطني لكونها تقدم عرضاً تاريخياً للخطة الاستثمارية للبلاد وتبين مدى صلاحية ودقة مسار الخطة الاقتصادية نحو الهدف المرسوم لها، لذا فإن توفر مثل هذه الإحصاءات تعدّ ضرورية لوضع خطة إقتصادية متكاملة وموضوعية لكونها تعكس حجم وتركيب الطاقات الإنتاجية.

2. المفاهيم والمصطلحات: -

يعرف إجمالي تكوين رأس المال الثابت بأنه مجموع الإضافات السنوية للأصول الثابتة مخصوماً منها الأصول التي تم التخلص منها وبناءاً على ذلك يشمل إجمالي تكوين رأس المال الثابت كل من: -

أ- الأصول الثابتة الملموسة

1. الأبنية السكنية.
2. الأبنية غير السكنية.
3. الإنشاءات.
4. الآلات والمعدات.
5. الأثاث والثوابت.
6. وسائل النقل.
7. الأصول المفتوحة (الأشجار والحيوانات التي تستعمل بصورة متكررة ومستمرة لإنتاج منتجات مثل الفواكه والمطاط والحليب ... الخ).

ب - منتجات الملكية الفكرية

1. استكشاف المعادن.
2. برامج الكمبيوتر.
3. الأعمال الترفيهية الأدبية والفنية الأصلية.
4. منتجات الملكية الفكرية الأخرى.

ج - التحسينات الكبيرة التي تدخل على الأصول غير المنتجة بما فيها الأراضي.

د - التكاليف المصاحبة لنقل ملكية الأصول.

وبمعنى آخر فإن تكوين رأس المال يقوم على حقيقة أن المجتمع لايجند كل طاقته الإنتاجية لخلق سلع الإستهلاك المباشر بل أنه يحول قسماً من تلك الطاقات لصناعة وإنتاج السلع الرأسمالية، وتكوين رأس المال يكون إجمالياً إذا لم يتم طرح الاندثار منه ويكون صافياً إذا تم ذلك.

3. طرق التقدير: -

هناك طريقتان لتقدير إجمالي تكوين رأس المال الثابت وهي:

أ- طريقة الإنتاج أو التدفق السلعي

ب- طريقة الإنفاق.

وكتجربة عملية في الاحتساب فإن مديرية الحسابات القومية تقوم بإتباع طريقة الإنفاق في الوقت الحاضر وذلك لمساهمة الدولة في معظم أوجه النشاط الإقتصادي المختلفة مما يساعد في الحصول على البيانات والمعلومات التفصيلية الأكثر دقة. إن هذه الطريقة تمثل الإنفاق الفعلي من قبل المنتفعين النهائيين على حيازة السلعة الرأسمالية وبذلك تتضمن الهوامش التجارية والرسوم الكمركية ومن أهم مصادر البيانات اللازمة للتقدير حسب طريقة الإنفاق هي:

1. قانون الموازنة العامة للدولة بشقيها الجاري والاستثماري.
2. الميزانيات العمومية والحسابات الختامية لشركات ومؤسسات القطاع العام والخاص.
3. نتائج الإحصاء الصناعي والاجتماعي والإنشائي والنقل والاتصالات (مكاتب السفر والسياحة) وإحصاءات التجارة (الفنادق وما شابه) للقطاع الخاص.
4. برنامج تنمية الأقاليم.
5. الكتب الرسمية المتبادلة مع منشآت القطاع العام.

هذا ويصنف إجمالي تكوين رأس المال الثابت حسب نوع الموجودات وحسب النشاط لإقتصادي كما يمكن ملاحظة إن أياً من التصنيفين المشار اليهما أعلاه يمكن أن يقسم إلى كل من القطاعين العام والخاص.

4. أنواع الأنشطة: -

أ- **الأنشطة السلعية:** الزراعة والغابات والصيد وصيد الأسماك، التعدين والمقالع، الصناعة التحويلية،

الكهرباء والماء، البناء والتشييد.

ب- **الأنشطة التوزيعية:** النقل والاتصالات والتخزين، تجارة الجملة والمفرد والمطاعم والفنادق وما

شابه، البنوك والتأمين.

ت- **الأنشطة الخدمية:** ملكية دور السكن، خدمات التنمية الاجتماعية والشخصية

5. تحليل النتائج: -

أ- إجمالي تكوين رأس المال الثابت بالأسعار الجارية:

بلغ إجمالي تكوين رأس المال الثابت (52.2) ترليون دينار لسنة 2024، وبنسبة ارتفاع (18.3%) مقارنة بسنة 2023 والتي كان فيها إجمالي تكوين رأس المال الثابت فيها (44.1) ترليون دينار كما في الجدول رقم (1).

تشير البيانات التفصيلية في جدول (4) لسنة 2024 بأن مساهمة كل من القطاعين العام والخاص إلى إجمالي تكوين رأس المال الثابت بالأسعار الجارية قد بلغت (65.6%) ، (34.4%) على التوالي وقد تركزت الاستثمارات في القطاع العام في نشاط النفط الخام حيث بلغت الاستثمارات فيه (13.2) ترليون دينار وبنسبة مساهمة قدرها (38.7%) من إجمالي تكوين رأس المال الثابت في القطاع العام يله نشاط خدمات التنمية الاجتماعية حيث بلغ (11.3) ترليون دينار بالأسعار الجارية وبنسبة مساهمة قدرها (33.0%) من إجمالي تكوين رأس المال الثابت في القطاع العام يليه في الأهمية نشاط الكهرباء والماء حيث بلغت الاستثمارات فيه (5.0) ترليون دينار وبنسبة مساهمة قدرها (14.7%) أما نشاط الصناعة التحويلية والبنوك والتأمين فقد احتلتا المرتبتين الرابعة والخامسة من حيث نسبة مساهمتهما وأهميتهما النسبية في إجمالي تكوين رأس المال الثابت في القطاع العام .

بينما نلاحظ أن أكبر الاستثمارات تركزت في نشاط ملكية دور السكن بالنسبة للقطاع الخاص حيث بلغت (12.4) ترليون دينار بالأسعار الجارية وبنسبة مساهمة قدرها (69.3%) من مجموع الاستثمارات في هذا القطاع يليه نشاط النقل والاتصالات والتخزين حيث بلغت الاستثمارات فيه (2.2) ترليون دينار وبنسبة مساهمة بلغت (12.0%) من حيث الأهمية النسبية، ثم نشاط الخدمات الشخصية حيث بلغت الاستثمارات فيه (869.9) مليار دينار وبنسبة مساهمة بلغت (4.8%).

ب- إجمالي تكوين رأس المال الثابت بالأسعار الثابتة لسنة 2007:

يبين الجدول رقم (2) ارتفاع إجمالي تكوين رأس المال الثابت إلى (32.8) ترليون دينار لسنة 2024 مقارنة بسنة 2023 حيث بلغ إجمالي تكوين رأس المال الثابت (28.8) ترليون دينار وبنسبة ارتفاع (14.0%) مقارنة بسنة 2023.

تشير البيانات التفصيلية لسنة 2024 كما في جدول رقم (5) إن نسبة مساهمة كل من القطاعين العام والخاص في إجمالي تكوين رأس المال الثابت بالأسعار الثابتة قد بلغت (65.1%) و (34.9%) على التوالي وقد تركزت الاستثمارات في القطاع العام في نشاط النفط الخام حيث بلغت (8.0) ترليون دينار بالأسعار الثابتة وبنسبة مساهمة قدرها (37.6%) من إجمالي تكوين رأس المال الثابت في القطاع العام ، يليه نشاط خدمات التنمية الاجتماعية حيث بلغت الاستثمارات فيه (7.2) ترليون دينار وبنسبة مساهمة بلغت (33.8%) من إجمالي تكوين رأس المال الثابت في القطاع العام ، يليه في الأهمية نشاط الكهرباء والماء حيث بلغت الاستثمارات فيه (3.1) ترليون دينار وبنسبة مساهمة قدرها (14.6%) ، ومن ثم نشاط الصناعة التحويلية ونشاط البنوك والتأمين على التوالي من حيث نسبة مساهمتهما وأهميتهما النسبية في إجمالي تكوين رأس المال الثابت في القطاع العام .

بينما نلاحظ ان أكبر الاستثمارات تركزت في نشاط ملكية دور السكن بالنسبة للقطاع الخاص حيث بلغت (7.5) ترليون دينار بالأسعار الثابتة وبنسبة مساهمة قدرها (65.6%) من مجموع الاستثمارات في هذا القطاع، يليه نشاط النقل والاتصالات والتخزين حيث بلغت (1.6) ترليون دينار بالأسعار الثابتة وبنسبة مساهمة قدرها (13.9%) يليه نشاط الخدمات الشخصية وتجارة الجملة والمفرد من حيث الأهمية النسبية.

3-1-5 الأهمية النسبية لإجمالي تكوين رأس المال الثابت بالأسعار الجارية والثابتة حسب

الأنشطة الاقتصادية التجميعية (التوزيعية والسلعية والخدمية) لسنة 2024:

يبين الجدول رقم (3) الأهمية النسبية لأجمالي تكوين رأس المال الثابت بالأسعار الجارية والثابتة حيث بلغ تكوين رأس المال الثابت بالأسعار الجارية في الأنشطة الخدمية (24.6) ترليون دينار بالمرتبة الأولى بنسبة مساهمة بلغت (47.2%) من أجمالي تكوين رأس المال الثابت في حين احتلت المرتبة الثانية الأنشطة السلعية (22.0) ترليون دينار وبنسبة مساهمة قدرها (42.2%) اما الأنشطة التوزيعية فقد احتلت المرتبة الثالثة حيث بلغت (5.5) ترليون دينار وبنسبة مساهمة قدرها (10.6%).

اما الأهمية النسبية لأجمالي تكوين رأس المال الثابت بالأسعار الثابتة، حيث بلغ في الأنشطة الخدمية (15.4) ترليون دينار بالمرتبة الأولى بنسبة مساهمة بلغت (47.0%) من أجمالي تكوين رأس المال الثابت في حين احتلت المرتبة الثانية الأنشطة السلعية (13.5) ترليون دينار وبنسبة مساهمة قدرها (41.2%) اما الأنشطة التوزيعية فقد احتلت المرتبة الثالثة حيث بلغت (3.9) ترليون دينار وبنسبة مساهمة قدرها (11.8%).

إجمالي تكوين رأس المال الثابت حسب الأنشطة الاقتصادية بالأسعار الجارية للسنوات (2022-2024) (الف دينار)

Table (1)

جدول (1)

Gross fixed capital formation by Economic activities at current prices for the years (2022-2024) (000 ID)

ISIC code	Economic activities	معدل التغير %	2024	2023	2022	الأنشطة الاقتصادية	رمز التصنيف الاولي
1	Agriculture, Forestry, Hunting & Fishing	-15.9	462,045,680.0	549,184,483.6	393,399,800.1	الزراعة والغابات والصيد وصيد الأسماك	1
2	Mining and Quarrying	12.7	13,247,512,355.6	11,759,529,519.3	7,265,262,228.1	التعدين والمقالع	2
1-2	Crude oil	12.7	13,244,612,355.6	11,755,093,090.6	7,264,316,048.1	النفط الخام	1-2
2-2	Another types of mining	-34.6	2,900,000.0	4,436,428.7	946,180.0	انواع اخرى من التعدين	2-2
3	Manufacturing Industry	33.5	2,049,326,106.1	1,534,844,064.5	4,045,337,073.2	الصناعة التحويلية	3
4	Electricity and Water	36.2	5,156,212,454.5	3,786,659,889.1	3,675,257,413.2	الكهرباء والماء	4
5	Building and construction	11.6	1,123,689,779.9	1,006,785,903.1	1,466,420,384.7	البناء والتشييد	5
6	Transport ,Communications and storage	-24.3	3,018,397,514.4	3,989,700,177.9	2,911,830,403.7	النقل والاتصالات والتخزين	6
7	Wholesale, retail trade, hotels & others	61.6	1,101,847,141.7	681,716,281.4	373,569,124.1	تجارة الجملة والمفرد والمطاعم والفنادق وما شابه	7
8	Finance, Insurance, Real estate and Business services	24.7	13,853,602,724.7	11,106,179,949.6	9,743,919,627.1	المال والتأمين وخدمات العقارات	8
1-8	Banks and insurance	196.8	1,406,307,442.0	473,871,947.0	391,738,409.4	البنوك والتأمين	1-8
2-8	Owenship of dwellings	17.1	12,447,295,282.7	10,632,308,002.6	9,352,181,217.7	ملكية دور السكن	2-8
9	Social and personal services	-40.2	12,176,283,552.5	20,360,032,333.7	10,489,953,309.6	خدمات التنمية الاجتماعية والشخصية	9
1-9	Social services	22.2	11,306,340,443.2	9,253,852,384.1	7,974,542,531.5	خدمات التنمية الاجتماعية	1-9
2-9	Personal services	96.0	869,943,109.3	443,897,877.7	2,515,410,778.1	الخدمات الشخصية	2-9
Gross fixed capital formation		18.3	52,188,917,309.4	44,112,350,530.3	40,364,949,363.8	اجمالي تكوين رأس المال الثابت	

مديرية الحسابات القومية / هيئة الاحصاء ونظم المعلومات الجغرافية / العراق

5

*primary Estimation

* تقديرات اولية

إجمالي تكوين رأس المال الثابت حسب الأنشطة الاقتصادية بالأسعار الثابتة (2007=100) للسنوات (2022-2024) (الف دينار)

Table (2)

جدول (2)

Gross fixed capital formation by Economic activities at constant prices(2007=100) for the years (2022-2024) (000 ID)

ISIC code	Economic activities	معدل التغير (%)	2024	2023	2022	الأنشطة الاقتصادية	رمز التصنيف الاولي
1	Agriculture, Forestry, Hunting & Fishing	1.1	355,566,614.8	351,844,772.8	250,650,161.4	الزراعة والغابات والصيد وصيد الأسماك	1
2	Mining and Quarrying	9.7	8,016,022,144.0	7,310,205,342.3	4,794,521,339.2	التعدين والمقالع	2
1-2	Crude oil	9.7	8,014,091,244.7	7,307,182,162.5	4,793,915,232.8	النفط الخام	1-2
2-2	Another types of mining	-36.1	1,930,899.3	3,023,179.8	606,106.4	انواع اخرى من التعدين	2-2
3	Manufacturing Industry	31.1	1,276,222,844.4	973,531,374.1	2,643,474,490.4	الصناعة التحويلية	3
4	Electricity and Water	32.9	3,188,871,883.6	2,399,642,750.9	2,373,855,840.3	الكهرباء والماء	4
5	Building and construction	9.8	688,770,694.4	627,340,716.8	931,821,902.3	البناء والتشييد	5
6	Transport ,Communications and storage	-32.2	2,157,937,633.0	3,180,580,887.9	2,351,106,725.2	النقل والاتصالات والتخزين	6
7	Wholesale, retail trade, hotels & others	65.4	799,090,385.3	482,984,189.8	247,891,291.3	تجارة الجملة والمفرد والمطاعم والفنادق وما شابه	7
8	Finance, Insurance, Real estate and Business services	22.0	8,414,075,534.8	6,897,561,462.0	6,193,840,972.3	المال والتأمين وخدمات العقارات	8
1-8	Banks and insurance	178.6	897,592,876.2	322,231,837.7	270,990,296.1	البنوك والتأمين	1-8
2-8	Owenship of dwellings	14.3	7,516,482,658.6	6,575,329,624.3	5,922,850,676.2	ملكية دور السكن	2-8
9	Social and personal services	20.9	7,896,640,853.6	6,530,289,828.8	7,382,709,151.2	خدمات التنمية الاجتماعية والشخصية	9
1-9	Social services	16.6	7,209,327,164.4	6,185,036,194.5	5,334,596,997.5	خدمات التنمية الاجتماعية	1-9
2-9	Personal services	99.1	687,313,689.2	345,253,634.3	2,048,112,153.7	الخدمات الشخصية	2-9
Gross fixed capital formation		14.0	32,793,198,587.9	28,753,981,325.4	27,169,871,873.6	اجمالي تكوين رأس المال الثابت	

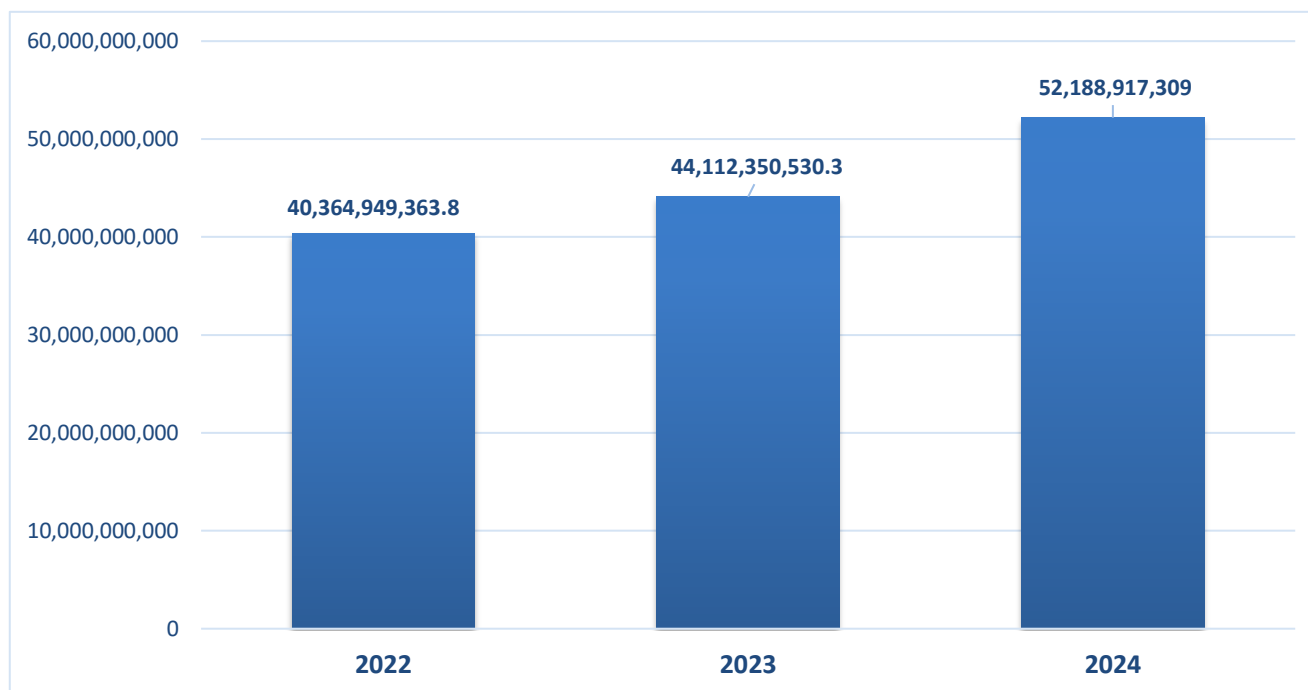
مديرية الحسابات القومية / هيئة الإحصاء ونظم المعلومات الجغرافية / العراق

*primary Estimation

* تقديرات اولية

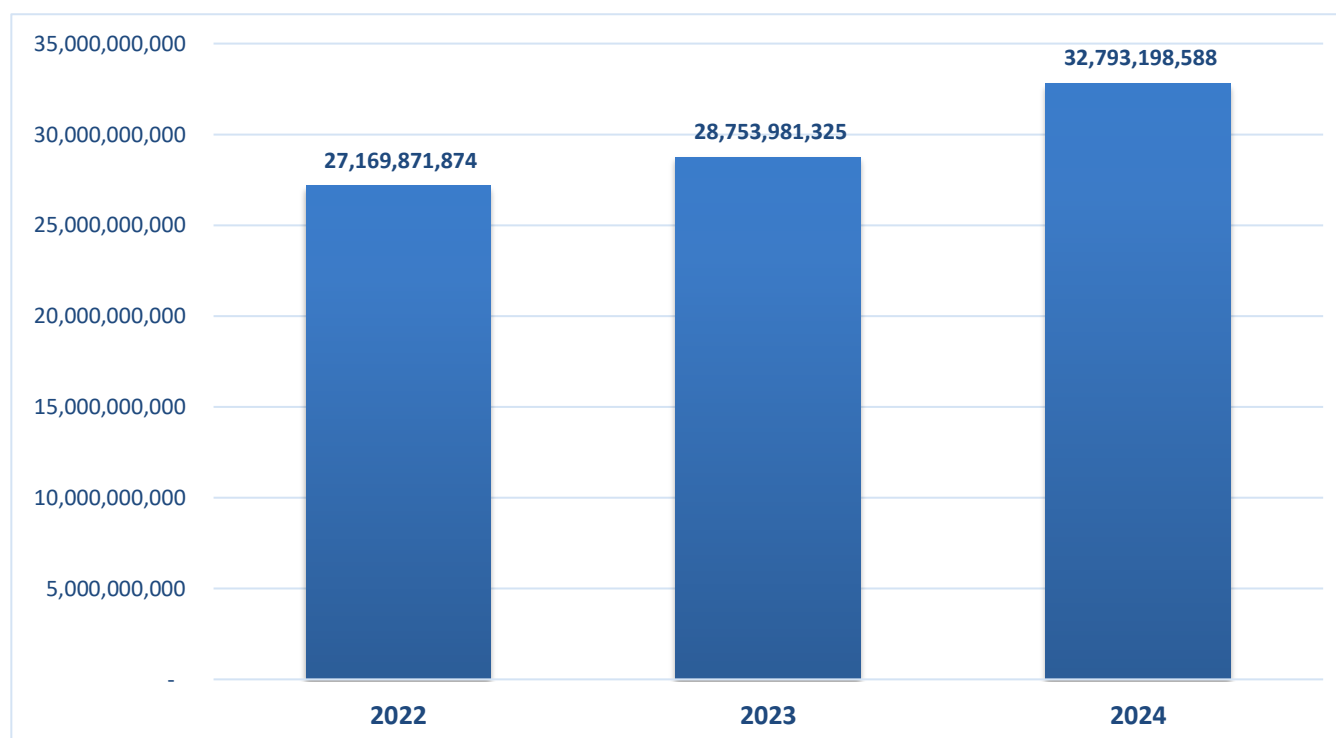
شكل (1): إجمالي تكوين رأس المال الثابت بالأسعار الجارية للسنوات (2024-2022) (الف دينار)

Figure(1): Gross Fixed Capital Formation at current prices for the years (2022-2024) (000ID)



شكل (2): إجمالي تكوين رأس المال الثابت بالأسعار الثابتة (2007=100) للسنوات (2024-2022) (الف دينار)

Figure (2): Gross Fixed Capital Formation at constant prices(2007=100) for the years (2022-2024) (000ID)



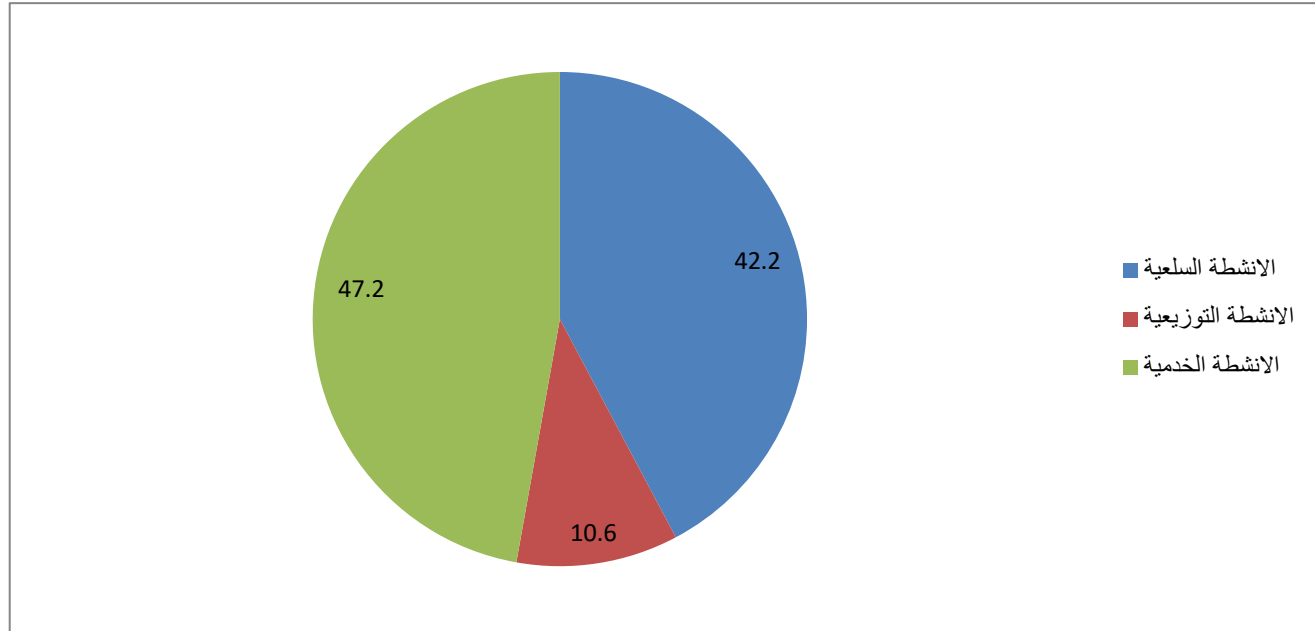
أجمالي تكوين رأس المال الثابت بالأسعار الجارية حسب الأنشطة الاقتصادية التجميعية (التوزيعية والسلعية والخدمية) لسنة 2024 (الف دينار)

جدول (3)
Gross Fixed Capital Formation at basic current prices by aggregated economic industries (Commodity, Distribution and Services) for the year 2024 (000ID)

ISIC code	Economic Activities	الاهمية النسبية (%)	بالاسعار الثابتة (100=2007)	الاهمية النسبية (%)	بالاسعار الجارية	الأنشطة الاقتصادية	رمز التصنيف الدولي
		Relative share (%)	At constant prices (2007=100)	Relative Share (%)	At Current Prices		
1	Agriculture, Forestry, Hunting & Fishing	1.08	355,566,614.8	0.89	462,045,680.0	الزراعة والغابات والصيد	1
2	Mining and Quarrying	24.45	8,016,022,144.0	25.39	13,247,512,355.6	التعدين والمقالع	2
2-1	Crude oil	24.44	8,014,091,244.7	25.38	13,244,612,355.6	النفط الخام	1-2
2-2	Other types of mining	0.01	1,930,899.3	0.01	2,900,000.0	الانواع الأخرى من التعدين	2-2
3	Manufacturing Industry	3.89	1,276,222,844.4	3.93	2,049,326,106.1	الصناعة التحويلية	3
4	Electricity and Water	9.72	3,188,871,883.6	9.88	5,156,212,454.5	الكهرباء والماء	4
5	Building and construction	2.10	688,770,694.4	2.15	1,123,689,779.9	البناء والتشييد	5
	Commodity Activities	41.24	13,525,454,181.2	42.24	22,038,786,376.1	مجموع الأنشطة السلعية	
6	Transport ,Communications and storage	6.58	2,157,937,633.0	5.78	3,018,397,514.4	النقل والاتصالات والخزن	6
7	Wholesale, retail trade, hotels & others	2.44	799,090,385.3	2.11	1,101,847,141.7	تجارة الجملة والمفرد والفنادق وما شابه	7
8-1	Banks and insurance	2.74	897,592,876.2	2.69	1,406,307,442.0	البنوك والتأمين	1-8
	Distribution Activities	11.76	3,854,620,894.5	10.58	5,526,552,098.1	مجموع الأنشطة التوزيعية	
8-2	Owenship of dwellings	22.92	7,516,482,658.6	23.85	12,447,295,282.7	ملكية دور السكن	2-8
9	Social and personal services	24.08	7,896,640,853.6	23.33	12,176,283,552.5	خدمات التنمية الاجتماعية والشخصية	9
9-1	Social services	21.98	7,209,327,164.4	21.66	11,306,340,443.2	خدمات التنمية الاجتماعية	1-9
9-2	Personal services	2.10	687,313,689.2	1.67	869,943,109.3	الخدمات الشخصية	2-9
	Services Activities	47.00	15,413,123,512.2	47.18	24,623,578,835.2	مجموع الأنشطة الخدمية	
	Total activities	100.00	32,793,198,587.9	100.00	52,188,917,309.4	مجموع الأنشطة	

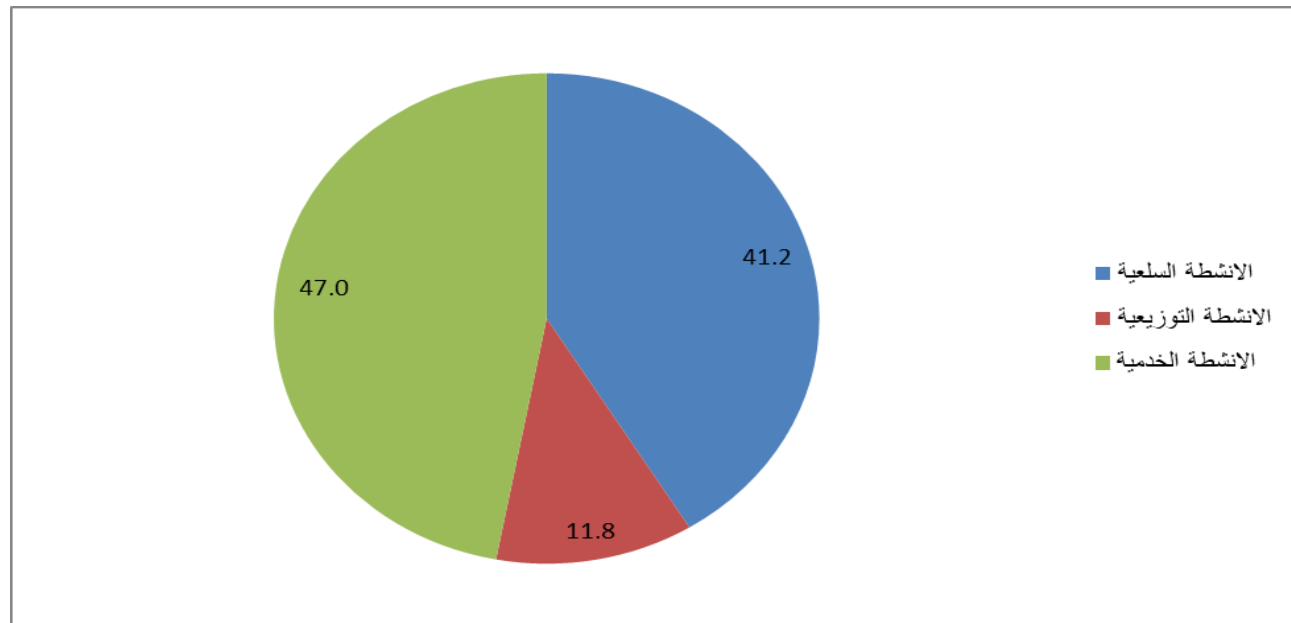
شكل (3): الأهمية النسبية لإجمالي تكوين رأس المال الثابت بالأسعار الجارية حسب الأنشطة الاقتصادية التجميعية (التوزيعية والسلعية والخدمية) لسنة 2024

Figure (3): Relative Share for Gross Fixed Capital Formation at basic current prices by aggregated economic industries (Commodity, Distribution, Services) for the year 2024 (%)



شكل (4): الأهمية النسبية لإجمالي تكوين رأس المال الثابت بالأسعار الثابتة (2007=100) حسب الأنشطة الاقتصادية التجميعية (التوزيعية والسلعية والخدمية) لسنة 2024

Figure (4): Relative Share for Gross Fixed Capital Formation at constant prices (2007=100) by aggregated economic industries (Commodity, Distribution, Services) for the year 2024



الأهمية النسبية لإجمالي تكوين رأس المال الثابت حسب الأنشطة الاقتصادية ونوع القطاع بالأسعار الجارية لسنة 2024 (الف دينار)

Table (4)

جدول (4)

Relative share to Gross fixed capital formation by Economic activities and sector at current prices for the year 2024 (000ID)

ISIC code	Economic activities	الأهمية النسبية	المجموع	الأهمية النسبية	القطاع الخاص	الأهمية النسبية	القطاع العام	الأنشطة الاقتصادية	رمز التصنيف الاولي
		Relative share	Total	Relative share	private sector	Relative share	public sector		
1	Agriculture, Forestry, Hunting & Fishing	0.89	462,045,680.0	0.86	154,794,284.0	0.90	307,251,396.0	الزراعة والغابات والصيد وصيد الأسماك	1
2	Mining and Quarrying	25.38	13,247,512,355.6	-	-	38.71	13,247,512,355.6	التعدين والمقالع	2
2-1	Crude oil	25.38	13,244,612,355.6	-	-	38.70	13,244,612,355.6	النفط الخام	1-2
2-2	Another types of mining	0.01	2,900,000.0	-	-	0.01	2,900,000.0	انواع اخرى من التعدين	2-2
3	Manufacturing Industry	3.93	2,049,326,106.1	2.65	475,571,357.0	4.60	1,573,754,749.1	الصناعة التحويلية	3
4	Electricity and Water	9.88	5,156,212,454.5	0.61	110,174,909.0	14.74	5,046,037,545.5	الكهرباء والماء	4
5	Building and construction	2.15	1,123,689,779.9	4.73	849,935,482.0	0.80	273,754,297.9	البناء والتشييد	5
6	Transport , Communications and storage	5.78	3,018,397,514.4	11.97	2,151,028,934.3	2.53	867,368,580.1	النقل والاتصالات والتخزين	6
7	Wholesale, retail trade, hotels & others	2.11	1,101,847,141.7	3.99	715,896,499.5	1.13	385,950,642.2	تجارة الجملة والمفرد والمطاعم والفنادق وما شابه	7
8	Finance, Insurance, Real estate and Business services	26.55	13,853,602,724.7	70.35	12,637,279,364.7	3.55	1,216,323,360.0	المال والتأمين وخدمات العقارات	8
8-1	Banks and insurance	2.69	1,406,307,442.0	1.06	189,984,082.0	3.55	1,216,323,360.0	البنوك والتأمين	1-8
8-2	Owenship of dwellings	23.85	12,447,295,282.7	69.29	12,447,295,282.7	-	-	ملكية دور السكن	2-8
9	Social and personal services	23.33	12,176,283,552.5	4.84	869,943,109.3	33.04	11,306,340,443.2	خدمات التنمية الاجتماعية والشخصية	9
9-1	Social services	21.66	11,306,340,443.2	-	-	33.04	11,306,340,443.2	خدمات التنمية الاجتماعية	1-9
9-2	Personal services	1.67	869,943,109.3	4.84	869,943,109.3	-	-	الخدمات الشخصية	2-9
Gross fixed capital formation		100.00	52,188,917,309.4	100.00	17,964,623,939.8	100.00	34,224,293,369.6	اجمالي تكوين رأس المال الثابت	

الأهمية النسبية لإجمالي تكوين رأس المال الثابت حسب الأنشطة الاقتصادية ونوع القطاع بالأسعار الثابتة (2007=100) لسنة 2024 (الف دينار)

Table (5)

جدول (5)

Relative share to Gross fixed capital formation by Economic activities at constant prices (2007=100) for the year 2024 (000ID)

ISIC code	Economic activities	الأهمية النسبية	المجموع	الأهمية النسبية	القطاع الخاص	الأهمية النسبية	القطاع العام	الأنشطة الاقتصادية	رمز التصنيف الاولي
		Relative share	Total	Relative share	private sector	Relative share	public sector		
1	Agriculture, Forestry, Hunting & Fishing	1.08	355,566,614.8	1.03	118,172,661.0	1.11	237,393,953.8	الزراعة والغابات والصيد وصيد الأسماك	1
2	Mining and Quarrying	24.44	8,016,022,144.0	-	-	37.57	8,016,022,144.0	التعدين والمقالع	2
2-1	Crude oil	24.44	8,014,091,244.7	-	-	37.56	8,014,091,244.7	النفط الخام	1-2
2-2	Another types of mining	0.01	1,930,899.3	-	-	0.01	1,930,899.3	انواع اخرى من التعدين	2-2
3	Manufacturing Industry	3.89	1,276,222,844.4	2.52	288,371,738.0	4.63	987,851,106.4	الصناعة التحويلية	3
4	Electricity and Water	9.72	3,188,871,883.6	0.58	66,290,559.0	14.63	3,122,581,324.6	الكهرباء والماء	4
5	Building and construction	2.10	688,770,694.4	4.46	511,393,190.1	0.83	177,377,504.3	البناء والتشييد	5
6	Transport , Communications and storage	6.58	2,157,937,633.0	13.86	1,587,606,347.1	2.67	570,331,285.9	النقل والاتصالات والتخزين	6
7	Wholesale, retail trade, hotels & others	2.44	799,090,385.3	4.71	539,016,350.2	1.22	260,074,035.1	تجارة الجملة والمفرد والمطاعم والفنادق وما شابه	7
8	Finance, Insurance, Real estate and Business services	25.66	8,414,075,534.8	66.85	7,657,776,666.9	3.55	756,298,867.9	المال والتأمين وخدمات العقارات	8
8-1	Banks and insurance	2.74	897,592,876.2	1.23	141,294,008.3	3.55	756,298,867.9	البنوك والتأمين	1-8
8-2	Owenship of dwellings	22.92	7,516,482,658.6	65.61	7,516,482,658.6	-	-	ملكية دور السكن	2-8
9	Social and personal services	24.08	7,896,640,853.6	6.00	687,313,689.2	33.79	7,209,327,164.4	خدمات التنمية الاجتماعية والشخصية	9
9-1	Social services	21.98	7,209,327,164.4	-	-	33.79	7,209,327,164.4	خدمات التنمية الاجتماعية	1-9
9-2	Personal services	2.10	687,313,689.2	6.00	687,313,689.2	-	-	الخدمات الشخصية	2-9
Gross fixed capital formation		100.00	32,793,198,587.9	100.00	11,455,941,201.5	100.00	21,337,257,386.4	اجمالي تكوين رأس المال الثابت	

إجمالي تكوين رأس المال الثابت حسب الأنشطة الاقتصادية ونوع الموجود بالأسعار الجارية لسنة 2024 (الف دينار)

Table(6)

جدول (6)

Gross fixed capital formation by Economic activities and type for assets at current prices for the year 2024 (000ID)

ISIC code	Economic Activities	المجموع	موجودات اخرى	نباتات وحيوانات	وسائط النقل	الأثاث	المكانن والمعدات	إلتشاءات الأخرى	الأبنية غير السكنية	الأبنية السكنية	الأنشطة الاقتصادية	رمز التصنيف الاولي
		Total	Other Assets	plants and Animals	Transport Vehicle	Furniture	Machines & Equipment	Other Constructions	Non-Residential Building	Residential Building		
1	Agriculture, Forestry, Hunting & Fishing	462,045,680.0	146,605,386.5	153,400,682.8	600,858.0	1,288,276.0	26,052,693.7	125,828,835.8	8,153,619.2	115,328.0	الزراعة والغابات والصيد وصيد الأسماك	1
2	Mining and Quarrying	13,247,512,355.6	17,503,175.8	133,100.0	110,551,250.0	24,879,100.0	11,041,710,961.6	1,888,829,241.7	161,875,526.5	2,030,000.0	التعدين والمقالع	2
2-1	Crude oil	13,244,612,355.6	17,503,175.8	133,100.0	110,051,250.0	24,689,100.0	11,040,175,961.6	1,888,809,241.7	161,250,526.5	2,000,000.0	النفط الخام	1-2
2-2	Other types of mining	2,900,000.0	-	-	500,000.0	190,000.0	1,535,000.0	20,000.0	625,000.0	30,000.0	انواع اخرى من التعدين	2-2
3	Manufacturing Industry	2,049,326,106.1	23,718,340.7	629,194.0	112,578,882.0	21,487,415.0	1,437,449,121.2	18,193,412.0	434,709,741.2	560,000.0	الصناعة التحويلية	3
4	Electricity and Water	5,156,212,454.5	17,407,791.8	33,905,000.0	169,580,473.0	90,720,817.4	3,596,946,146.9	853,287,920.0	391,497,305.4	2,867,000.0	الكهرباء والماء	4
5	Building and construction	1,123,689,779.9	27,332,599.9	-	6,836,000.0	3,554,000.0	862,920,482.0	202,022,233.3	20,724,464.7	300,000.0	البناء والتشييد	5
6	Transport , Communications and storage	3,018,397,514.4	34,150,276.4	100,000.0	1,337,677,591.6	46,840,009.0	1,353,559,461.4	117,155,785.3	128,914,390.7	-	النقل والاتصالات والتخزين	6
7	Wholesale, retail trade, hotels & others	1,101,847,141.7	431,416.9	24,352.0	521,738,998.6	35,842,493.2	26,772,162.8	234,213,172.5	282,824,545.7	-	تجارة الجملة والمفرد والمطاعم والفنادق وما شابه	7
8	Finance, Insurance, Real estate and Business services	13,853,602,724.7	57,503,936.0	-	27,008,674.0	65,621,540.0	34,391,792.0	34,992,889.0	1,186,788,611.0	12,447,295,282.7	المال والتأمين وخدمات العقارات	8
8-1	Banks and insurance	1,406,307,442.0	57,503,936.0	-	27,008,674.0	65,621,540.0	34,391,792.0	34,992,889.0	1,186,788,611.0	-	البنوك والتأمين	1-8
8-2	Owernship of dwellings	12,447,295,282.7	-	-	-	-	-	-	-	12,447,295,282.7	ملكية دور السكن	2-8
9	Social and personal services	12,176,283,552.5	551,129,000.7	2,515,652.0	547,998,052.5	679,040,166.4	2,395,969,390.1	4,961,259,907.8	2,565,114,124.6	473,257,258.4	خدمات التنمية الاجتماعية والشخصية	9
9-1	Social services	11,306,340,443.2	546,962,355.7	2,431,490.0	210,489,872.0	431,642,902.4	2,160,449,563.3	4,961,031,988.8	2,529,622,362.6	463,709,908.4	خدمات التنمية الاجتماعية	1-9
9-2	Personal services	869,943,109.3	4,166,645.0	84,162.0	337,508,180.5	247,397,264.0	235,519,826.8	227,919.0	35,491,762.0	9,547,350.0	الخدمات الشخصية	2-9
Gross fixed capital formation		52,188,917,309.4	875,781,924.7	190,707,980.8	2,834,570,779.7	969,273,817.0	20,775,772,211.7	8,435,783,397.4	5,180,602,329.0	12,926,424,869.1	اجمالي تكوين رأس المال الثابت	

مديرية الحسابات القومية / هيئة الإحصاء ونظم المعلومات الجغرافية / العراق

إجمالي تكوين رأس المال الثابت حسب الأنشطة الاقتصادية ونوع الموجود للقطاع العام بالأسعار الجارية لسنة 2024 (الف دينار)

Table (7)

جدول (7)

Gross fixed capital formation by Economic activities and type of assets for public sector at current prices for the year 2024 (000ID)

ISIC code	Economic Activities	المجموع	موجودات اخرى	نباتات وحيوانات	وسائط النقل	الأثاث	المكانن والمعدات	إلتشاءات الأخرى	الأبنية غير السكنية	الأبنية السكنية	الأنشطة الاقتصادية	رمز التصنيف الاولي
		Total	Other Assets	plants and Animals	Transport Vehicle	Furniture	Machines &Equipment	Other Constructions	Non-Residential Building	Residential Building		
1	Agriculture, Forestry, Hunting & Fishing	307,251,396.0	146,605,386.5	10,175,702.8	500,000.0	1,068,000.0	15,075,671.7	125,774,858.8	8,051,776.2	-	الزراعة والغابات والصيد وصيد الأسماك	1
2	Mining and Quarrying	13,247,512,355.6	17,503,175.8	133,100.0	110,551,250.0	24,879,100.0	11,041,710,961.6	1,888,829,241.7	161,875,526.5	2,030,000.0	التعدين والمقالع	2
2-1	Crude oil	13,244,612,355.6	17,503,175.8	133,100.0	110,051,250.0	24,689,100.0	11,040,175,961.6	1,888,809,241.7	161,250,526.5	2,000,000.0	النفط الخام	1-2
2-2	Other types of mining	2,900,000.0	-	-	500,000.0	190,000.0	1,535,000.0	20,000.0	625,000.0	30,000.0	انواع اخرى من التعدين	2-2
3	Manufacturing Industry	1,573,754,749.1	20,532,346.7	550,000.0	109,245,590.0	20,733,577.0	1,011,908,300.2	18,188,077.0	392,036,858.2	560,000.0	الصناعة التحويلية	3
4	Electricity and Water	5,046,037,545.5	17,407,791.8	33,905,000.0	169,580,473.0	90,720,817.4	3,486,771,237.9	853,287,920.0	391,497,305.4	2,867,000.0	الكهرباء والماء	4
5	Building and construction	273,754,297.9	27,332,599.9	-	6,836,000.0	3,554,000.0	12,985,000.0	202,022,233.3	20,724,464.7	300,000.0	البناء والتشييد	5
6	Transport , Communications and storage	867,368,580.1	34,140,487.4	100,000.0	132,466,831.3	14,748,452.0	449,803,526.4	107,981,892.3	128,127,390.7	-	النقل والاتصالات والتخزين	6
7	Wholesale, retail trade, hotels & others	385,950,642.2	273,031.0	-	75,905,288.0	26,518,970.0	22,345,279.0	227,105,374.5	33,802,699.7	-	تجارة الجملة والمفرد والمطاعم والفنادق وما شابه	7
8	Finance, Insurance, Real estate and Business services	1,216,323,360.0	4,105,000.0	-	22,900,000.0	42,932,360.0	10,862,000.0	32,250,000.0	1,103,274,000.0	-	المال والتأمين وخدمات العقارات	8
8-1	Banks and insurance	1,216,323,360.0	4,105,000.0	-	22,900,000.0	42,932,360.0	10,862,000.0	32,250,000.0	1,103,274,000.0	-	البنوك والتأمين	1-8
8-2	Owenship of dwellings	-	-	-	-	-	-	-	-	-	ملكية دور السكن	2-8
9	Social and personal services	11,306,340,443.2	546,962,355.7	2,431,490.0	210,489,872.0	431,642,902.4	2,160,449,563.3	4,961,031,988.8	2,529,622,362.6	463,709,908.4	خدمات التنمية الاجتماعية والشخصية	9
9-1	Social services	11,306,340,443.2	546,962,355.7	2,431,490.0	210,489,872.0	431,642,902.4	2,160,449,563.3	4,961,031,988.8	2,529,622,362.6	463,709,908.4	خدمات التنمية الاجتماعية	1-9
9-2	Personal services	-	-	-	-	-	-	-	-	-	الخدمات الشخصية	2-9
Gross fixed capital formation		34,224,293,369.6	814,862,174.8	47,295,292.8	838,475,304.3	656,798,178.8	18,211,911,540.1	8,416,471,586.4	4,769,012,384.0	469,466,908.4	اجمالي تكوين رأس المال الثابت	

مديرية الحسابات القومية / هيئة الاحصاء ونظم المعلومات الجغرافية / العراق

إجمالي تكوين رأس المال الثابت حسب الأنشطة الاقتصادية ونوع الموجود للقطاع الخاص بالأسعار الجارية لسنة 2024 (الف دينار)

Table (8)

جدول (8)

Gross fixed capital formation by Economic activities and type of assets for private sector at current prices for the year 2024 (000ID)

ISIC code	Economic Activities	المجموع	موجودات اخرى	نباتات وحيوانات	وسائط النقل	الأثاث	المكانن والمعدات	الإنشاءات الأخرى	الأبنية غير السكنية	الأبنية السكنية	الأنشطة الاقتصادية	رمز التصنيف الاولي
		Total	Other Assets	plants and Animals	Transport Vehicle	Furniture	Machines &Equipment	Other Constructions	Non-Residential Building	Residential Building		
1	Agriculture, Forestry, Hunting & Fishing	154,794,284.0	-	143,224,980.0	100,858.0	220,276.0	10,977,022.0	53,977.0	101,843.0	115,328.0	الزراعة والغابات والصيد وصيد الأسماك	1
2	Mining and Quarrying	-	-	-	-	-	-	-	-	-	التعدين والمقالع	2
2-1	Crude oil	-	-	-	-	-	-	-	-	-	النفط الخام	1-2
2-2	Other types of mining	-	-	-	-	-	-	-	-	-	انواع اخرى من التعدين	2-2
3	Manufacturing Industry	475,571,357.0	3,185,994.0	79,194.0	3,333,292.0	753,838.0	425,540,821.0	5,335.0	42,672,883.0	-	الصناعة التحويلية	3
4	Electricity and Water	110,174,909.0	-	-	-	-	110,174,909.0	-	-	-	الكهرباء والماء	4
5	Building and construction	849,935,482.0	-	-	-	-	849,935,482.0	-	-	-	البناء والتشييد	5
6	Transport , Communications and storage	2,151,028,934.3	9,789.0	-	1,205,210,760.3	32,091,557.0	903,755,935.0	9,173,893.0	787,000.0	-	النقل والاتصالات والتخزين	6
7	Wholesale, retail trade, hotels & others	715,896,499.5	158,385.9	24,352.0	445,833,710.6	9,323,523.2	4,426,883.8	7,107,798.0	249,021,846.0	-	تجارة الجملة والمفرد والمطاعم والفنادق وما شابه	7
8	Finance, Insurance, Real estate and Business services	12,637,279,364.7	53,398,936.0	-	4,108,674.0	22,689,180.0	23,529,792.0	2,742,889.0	83,514,611.0	12,447,295,282.7	المال والتأمين وخدمات العقارات	8
8-1	Banks and insurance	189,984,082.0	53,398,936.0	-	4,108,674.0	22,689,180.0	23,529,792.0	2,742,889.0	83,514,611.0	-	البنوك والتأمين	1-8
8-2	Owenship of dwellings	12,447,295,282.7	-	-	-	-	-	-	-	12,447,295,282.7	ملكية دور السكن	2-8
9	Social and personal services	869,943,109.3	4,166,645.0	84,162.0	337,508,180.5	247,397,264.0	235,519,826.8	227,919.0	35,491,762.0	9,547,350.0	خدمات التنمية الاجتماعية والشخصية	9
9-1	Social services	-	-	-	-	-	-	-	-	-	خدمات التنمية الاجتماعية	1-9
9-2	Personal services	869,943,109.3	4,166,645.0	84,162.0	337,508,180.5	247,397,264.0	235,519,826.8	227,919.0	35,491,762.0	9,547,350.0	الخدمات الشخصية	2-9
Gross fixed capital formation		17,964,623,939.8	60,919,749.9	143,412,688.0	1,996,095,475.4	312,475,638.2	2,563,860,671.6	19,311,811.0	411,589,945.0	12,456,957,960.7	اجمالي تكوين رأس المال الثابت	

إجمالي تكوين رأس المال الثابت حسب الأنشطة الاقتصادية ونوع الموجود بالأسعار الثابتة (100=2007) لسنة 2024 (الف دينار)

Table (9)

جدول (9)

Gross fixed capital formation by Economic activities and type of assets at constant prices (2007=100) for the year 2024 (000ID)

ISIC code	Economic Activities	المجموع	موجودات اخرى	نباتات وحيوانات	وسائط النقل	الأثاث	المكانن والمعدات	الإتشاءات الأخرى	الأبنية غير السكنية	الأبنية السكنية	الأنشطة الاقتصادية	رمز التصنيف الاولي
		Total	Other Assets	plants and Animals	Transport Vehicle	Furniture	Machines & Equipment	Other Constructions	Non-Residential Building	Residential Building		
1	Agriculture, Forestry, Hunting & Fishing	355,566,614.8	138,176,613.1	119,007,511.9	502,389.6	1,227,670.4	15,675,507.7	75,983,596.5	4,923,683.1	69,642.5	الزراعة والغابات والصيد وصيد الأسماك	1
2	Mining and Quarrying	8,016,022,144.0	16,496,866.9	103,258.3	92,434,155.5	23,784,990.5	6,643,628,737.4	1,140,597,368.2	97,750,921.8	1,225,845.4	التعدين والمقالع	2
2-1	Crude oil	8,014,091,244.7	16,496,866.9	103,258.3	92,016,095.3	23,603,346.1	6,642,705,151.4	1,140,585,290.9	97,373,506.3	1,207,729.5	النفط الخام	1-2
2-2	Other types of mining	1,930,899.3	-	-	418,060.2	181,644.4	923,586.0	12,077.3	377,415.5	18,115.9	انواع اخرى من التعدين	2-2
3	Manufacturing Industry	1,276,222,844.4	22,354,703.8	488,125.7	94,129,500.0	20,528,940.4	864,891,167.9	10,986,359.9	262,505,882.4	338,164.3	الصناعة التحويلية	3
4	Electricity and Water	3,188,871,883.6	16,406,966.8	26,303,335.9	141,789,693.1	86,731,183.0	2,164,227,525.2	515,270,483.1	236,411,416.3	1,731,280.2	الكهرباء والماء	4
5	Building and construction	688,770,694.4	25,761,168.6	-	5,715,719.1	3,397,705.5	519,206,066.2	121,994,102.2	12,514,773.4	181,159.4	البناء والتشييد	5
6	Transport , Communications and storage	2,157,937,633.0	32,186,876.9	77,579.5	1,118,459,524.8	44,204,508.6	814,416,041.8	70,746,247.2	77,846,854.2	-	النقل والاتصالات والتخزين	6
7	Wholesale, retail trade, hotels & others	799,090,385.3	406,613.4	18,892.2	436,236,620.9	34,099,013.2	16,108,401.2	141,433,075.2	170,787,769.2	-	تجارة الجملة والمفرد والمطاعم والفنادق وما شابه	7
8	Finance, Insurance, Real estate and Business services	8,414,075,534.8	54,197,866.1	-	22,582,503.4	62,328,730.2	20,693,015.6	21,130,971.6	716,659,789.3	7,516,482,658.6	المال والتأمين وخدمات العقارات	8
8-1	Banks and insurance	897,592,876.2	54,197,866.1	-	22,582,503.4	62,328,730.2	20,693,015.6	21,130,971.6	716,659,789.3	-	البنوك والتأمين	1-8
8-2	Owenship of dwellings	7,516,482,658.6	-	-	-	-	-	-	-	7,516,482,658.6	ملكية دور السكن	2-8
9	Social and personal services	7,896,640,853.6	519,442,979.0	1,951,630.7	458,192,351.6	644,740,503.5	1,441,618,164.9	2,995,929,896.0	1,548,981,959.3	285,783,368.6	خدمات التنمية الاجتماعية والشخصية	9
9-1	Social services	7,209,327,164.4	515,515,886.6	1,886,338.2	175,994,876.3	412,660,518.5	1,299,909,484.5	2,995,792,263.8	1,527,549,735.9	280,018,060.6	خدمات التنمية الاجتماعية	1-9
9-2	Personal services	687,313,689.2	3,927,092.4	65,292.5	282,197,475.3	232,079,985.0	141,708,680.4	137,632.2	21,432,223.4	5,765,308.0	الخدمات الشخصية	2-9
Gross fixed capital formation		32,793,198,587.9	825,430,654.6	147,950,334.2	2,370,042,458.0	921,043,245.3	12,500,464,627.9	5,094,072,099.9	3,128,383,049.0	7,805,812,119.0	اجمالي تكوين رأس المال الثابت	

مديرية الحسابات القومية / هيئة الإحصاء ونظم المعلومات الجغرافية / العراق

إجمالي تكوين رأس المال الثابت حسب الأنشطة الاقتصادية ونوع الموجود للقطاع العام بالأسعار الثابتة (2007=100) لسنة 2024 (الف دينار)

جدول (10) Gross fixed capital formation by Economic activities and type of assets for public sector at Constant prices (2007=100) for the year 2024 (000ID)

ISIC code	Economic Activities	المجموع	موجودات اخرى	نباتات وحيوانات	وسائط النقل	الاثاث	المكانن والمعدات	الانشاءات الأخرى	الابنية غير السكنية	الابنية السكنية	الأنشطة الاقتصادية	رمز التصنيف الاولي
		Total	Other Assets	plants and Animals	Transport Vehicle	Furniture	Machines & Equipment	Other Constructions	Non-Residential Building	Residential Building		
1	Agriculture, Forestry, Hunting & Fishing	237,393,954	138,176,613	7,894,261	418,060	1,021,033	9,070,801	75,951,002	4,862,184	-	الزراعة والغابات والصيد وصيد الأسماك	1
2	Mining and Quarrying	8,016,022,144	16,496,867	103,258	92,434,156	23,784,991	6,643,628,737	1,140,597,368	97,750,922	1,225,845	التعدين والمقالع	2
2-1	Crude oil	8,014,091,245	16,496,867	103,258	92,016,095	23,603,346	6,642,705,151	1,140,585,291	97,373,506	1,207,730	النفط الخام	1-2
2-2	Other types of mining	1,930,899	-	-	418,060	181,644	923,586	12,077	377,416	18,116	انواع اخرى من التعدين	2-2
3	Manufacturing Industry	987,851,106	19,351,882	426,687	91,342,467	19,821,775	608,849,759	10,983,138	236,737,233	338,164	الصناعة التحويلية	3
4	Electricity and Water	3,122,581,325	16,406,967	26,303,336	141,789,693	86,731,183	2,097,936,966	515,270,483	236,411,416	1,731,280	الكهرباء والماء	4
5	Building and construction	177,377,504	25,761,169	-	5,715,719	3,397,706	7,812,876	121,994,102	12,514,773	181,159	البناء والتشييد	5
6	Transport, Communications and storage	570,331,286	32,177,651	77,580	110,758,220	14,099,859	270,639,908	65,206,457	77,371,613	-	النقل والاتصالات والتخزين	6
7	Wholesale, retail trade, hotels & others	260,074,035	257,334	-	63,465,960	25,352,744	13,444,813	137,140,927	20,412,258	-	تجارة الجملة والمفرد والمطاعم والفنادق وما شابه	7
8	Finance, Insurance, Real estate and Business services	756,298,868	3,868,992	-	19,147,157	41,044,321	6,535,499	19,474,638	666,228,261	-	المال والتأمين وخدمات العقارات	8
8-1	Banks and insurance	756,298,868	3,868,992	-	19,147,157	41,044,321	6,535,499	19,474,638	666,228,261	-	البنوك والتأمين	1-8
8-2	Owenship of dwellings	-	-	-	-	-	-	-	-	-	ملكية دور السكن	2-8
9	Social and personal services	7,209,327,164	515,515,887	1,886,338	175,994,876	412,660,519	1,299,909,485	2,995,792,264	1,527,549,736	280,018,061	خدمات التنمية الاجتماعية والشخصية	9
9-1	Social services	7,209,327,164	515,515,887	1,886,338	175,994,876	412,660,519	1,299,909,485	2,995,792,264	1,527,549,736	280,018,061	خدمات التنمية الاجتماعية	1-9
9-2	Personal services	-	-	-	-	-	-	-	-	-	الخدمات الشخصية	2-9
Gross fixed capital formation		21,337,257,386.4	768,013,359.7	36,691,460.6	701,066,308.1	627,914,128.8	10,957,828,844.8	5,082,410,378.3	2,879,838,396.2	283,494,509.9	اجمالي تكوين رأس المال الثابت	

مديرية الحسابات القومية / هيئة الإحصاء ونظم المعلومات الجغرافية / العراق

اجمالي تكوين رأس المال الثابت حسب الأنشطة الاقتصادية ونوع الموجود للقطاع الخاص بالأسعار الثابتة (2007=100) لسنة 2024 (الف دينار)

Table (11)

جدول (11)

Gross fixed capital formation by Economic activities and type of assets for private sector at constant prices(2007=100) for the year 2024 (000ID)

ISIC code	Economic Activities	المجموع	موجودات اخرى	نباتات وحيوانات	وسائط النقل	الاثاث	المكانن والمعدات	الانشاءات الأخرى	الابنية غير السكنية	الابنية السكنية	الأنشطة الاقتصادية	رمز التصنيف الاولي
		Total	Other Assets	plants and Animals	Transport Vehicle	Furniture	Machines &Equipment	Other Constructions	Non-Residential Building	Residential Building		
1	Agriculture, Forestry, Hunting & Fishing	118,172,661	-	111,113,251	84,329	206,638	6,604,706	32,595	61,499	69,643	الزراعة والغابات والصيد وصيد الأسماك	1
2	Mining and Quarrying	-	-	-	-	-	-	-	-	-	التعدين والمقالع	2
2-1	Crude oil	-	-	-	-	-	-	-	-	-	النفط الخام	1-2
2-2	Other types of mining	-	-	-	-	-	-	-	-	-	انواع اخرى من التعدين	2-2
3	Manufacturing Industry	288,371,738	3,002,822	61,438	2,787,033	707,165	256,041,409	3,222	25,768,649	-	الصناعة التحويلية	3
4	Electricity and Water	66,290,559	-	-	-	-	66,290,559	-	-	-	الكهرباء والماء	4
5	Building and construction	511,393,190	-	-	-	-	511,393,190	-	-	-	البناء والتشييد	5
6	Transport , Communications and storage	1,587,606,347	9,226	-	1,007,701,305	30,104,650	543,776,134	5,539,791	475,242	-	النقل والاتصالات والتخزين	6
7	Wholesale, retail trade, hotels & others	539,016,350	149,280	18,892	372,770,661	8,746,269	2,663,588	4,292,149	150,375,511	-	تجارة الجملة والمفرد والمطاعم والفنادق وما شابه	7
8	Finance, Insurance, Real estate and Business services	7,657,776,667	50,328,875	-	3,435,346	21,284,409	14,157,516	1,656,334	50,431,528	7,516,482,659	المال والتأمين وخدمات العقارات	8
8-1	Banks and insurance	141,294,008	50,328,875	-	3,435,346	21,284,409	14,157,516	1,656,334	50,431,528	-	البنوك والتأمين	1-8
8-2	Owenship of dwellings	7,516,482,659	-	-	-	-	-	-	-	7,516,482,659	ملكية دور السكن	2-8
9	Social and personal services	687,313,689	3,927,092	65,293	282,197,475	232,079,985	141,708,680	137,632	21,432,223	5,765,308	خدمات التنمية الاجتماعية والشخصية	9
9-1	Social services	-	-	-	-	-	-	-	-	-	خدمات التنمية الاجتماعية	1-9
9-2	Personal services	687,313,689	3,927,092	65,293	282,197,475	232,079,985	141,708,680	137,632	21,432,223	5,765,308	الخدمات الشخصية	2-9
Gross fixed capital formation		11,455,941,201.5	57,417,294.9	111,258,873.6	1,668,976,149.9	293,129,116.5	1,542,635,783.1	11,661,721.6	248,544,652.8	7,522,317,609.1	اجمالي تكوين رأس المال الثابت	

مديرية الحسابات القومية / هيئة الإحصاء ونظم المعلومات الجغرافية / العراق